



ภาพที่ 1 แสดงป้ายชื่อ โครงการ



ภาพที่ 2 แสดงภูมิสถาปัตย์



ภาพที่ 3 แสดงป้ายทางเข้า-ออก



ภาพที่ 4 แสดงการตัดไข่มัน / บ่อตัดไข่มัน



ภาพที่ 5 แสดงหลอดไฟประหยัดพลังงาน (หลอด LED)



ภาพที่ 6 แสดงพื้นที่สีเขียว



ภาพที่ 7 แสดง Heat Detector ภายในห้องพักแขก



ภาพที่ 8 แสดงระบบบำบัดน้ำเสีย



ภาพที่ 9 แสดงถังขยะภายในห้องพัก



ภาพที่ 10 แสดงตู้จัดเก็บอุปกรณ์ดับเพลิง และหัวรับน้ำดับเพลิง




ภาพที่ 11 แสดงถังดับเพลิง




ภาพที่ 12 แสดงแผนผังเส้นทางหนีไฟ



ภาพที่ 13 แสดงห้องพักขยะแห้งและห้องพักขยะเปียก



ภาพที่ 14 แสดงระบบสัญญาณเตือนภัย



ภาพที่ 15 แสดงที่จอดรถยนต์ภายในโครงการ



ภาพที่ 16 แสดงที่เจ้าหน้าที่รักษาความปลอดภัย และป้อมยามในโครงการ



ภาพที่ 17 แสดงกระจกโค้งบริเวณทางเข้า-ออกโครงการ



ภาพที่ 18 แสดงถังพักน้ำใช้



ภาพที่ 19 แสดงบ่อน้ำทิ้ง



ภาพที่ 20 แสดงถนนภายในโครงการ



ภาพที่ 21 แสดงรางระบายน้ำภายนอกโครงการ




ภาพที่ 22 แสดงการเก็บตัวอย่างน้ำทิ้งไปตรวจวิเคราะห์



ภาพที่ 23 แสดงถังขยะภายในห้องน้ำห้องพัก



ภาพที่ 24 แสดงถังขยะภายในห้องครัว



ภาพที่ 25 แสดงพื้นที่สีเขียว และการปลูกพืชคลุมดิน



ภาพที่ 26 แสดงเรือนเพาะชำ



ภาพที่ 27 แสดงป้ายรณรงค์ให้ช่วยกันประหยัดพลังงาน / การใช้ Solar Cell




ภาพที่ 28 แสดงป้ายรณรงค์ให้ช่วยกันรักษาสิ่งแวดล้อม



ภาพที่ 29 แสดงถังขยะบริเวณอาคารต้อนรับ



ภาพที่ 30 แสดงถังดักไขมันเบื้องต้นภายในห้องครัว และก่อนลงบ่อดักไขมัน



ภาพที่ 31 แสดงถึงขยะบริเวณส้วมชายน้ำ



ภาพที่ 32 แสดงถึงขยะบริเวณห้องส้วม



ภาพที่ 33 แสดงแนวกำแพงกันดิน



ภาพที่ 34 แสดงจุดรวมพล